

DRAAIBOEK MOLENFESTIVAL-JUBILEUM ALV

Versie xxxx

Locatie: De Ster in Utrecht

Inhoud

1.	OPBOUW TERREIN.....	2
2.	ALV.....	3
3.	LUNCH	4
4.	MARKT	5
5.	PODIUM.....	8
6.	LEZINGEN.....	10
7.	VEILING	11
8.	MOLENRONDELEIDING.....	12
9.	BORREL	13
10.	FOTODRAAIBOEK.....	14
11.	MEDIA DRAAIBOEK.....	15
12.	AFBOUW	16
13.	TAAKVERDELING.....	17
14.	TELEFOONNUMMERS.....	18
15.	OVERIG	19

1. OPBOUW TERREIN

Vooraf terrein inrichten		Verantwoordelijke invullen
8:00	Busje met materialen arriveert	
8:00-8:30	Iedereen aanwezig	
8:30-10:00	Terrein inrichten <ul style="list-style-type: none"> • 8 Beachflags (neerzetten over gehele terrein, wordt ter plekke beslist) • 3 Spandoeken (op stelling van de molen en bij beide ingangen) • Vlaggetjes (250 meter, in de wieken en langs de kramen) 	
9:30	alle vrijwilligers verzamelen bij de organisatie stand voor foto	
16:30	alle vrijwilligers verzamelen bij de organisatie stand voor foto	
	Tie-wrap/schaar/breed plakband/etc	

2. ALV

ALV	In de zagerij	Verantwoordelijke invullen
8:00 – 10:00	<p>Opbouw ALV (stoelen worden door De Ster neergezet plus microfoon)</p> <p>Neerzetten eigen beamer en laptop en testen ppt Neerzetten camera tbv streamen ALV en testen verbinding Chat volgen Snoeren met ducttape vast plakken</p> <p>Neerleggen gereserveerde plaatsen</p> <p>Plekje notulist Plekje zoom/chat moderator tbv vragen in de chat Rollup banners (4) neerzetten Beknopte jaarverslagen neerleggen op alle stoelen Flesjes wijn gereed zetten Presentielijsten neerleggen bij de koffie bar neerleggen</p> <p>Badges voor medewerkers en bestuur</p>	
10:30-11:00	Inloop met koffie/thee en gebak voor alle genodigden	
11:00-12:30	ALV in de zagerij (bg molen)	
	Welkom	
	Mededelingen en ingekomen stukken	
	Notulen vorige vergadering	
	Hoogtepunten activiteiten	
	Financiële stand van zaken	
	Jaarplan en begroting	
	Rondvraag	
	Afsluiting	
12:30	Lunch	

3. LUNCH

LUNCH		De Ster
12:30-13:30	Gratis lunch voor ALV en speciale genodigden Uitdelen bij buffet-bar binnen (middels muntjes op te halen bij organisatie stand tegen inlevering bevestiging mail)	
12:30-13:30	Ontvangst speciale genodigden in de zagerij (molen bg) (locatie waar ALV was)	










4. MARKT

MARKT		Verantwoordelijke invullen
8:30 – 10:30	<p>Opbouwen markt</p> <ul style="list-style-type: none"> - Marktkramen staan gereed incl dak en stoelen (door De Ster) - Vlaggelijn ophangen - Bordjes neerleggen wie waar staat volgens kraamplattegrond - Uitdelen munten aan kraamhouders - Begeleiden laden/lossen (evt geel hesje aan) 	
10:30-16:30	Doorlopende markt	
	<p>1. Jubileumstand</p> <ul style="list-style-type: none"> • Verkrijgen lunch en borrel munten voor speciale genodigden • Informatie Nationale Molendag • Lid worden • Social media frames 	
	<p>2. Educatieve materialen</p> <ul style="list-style-type: none"> • zelf wind molentjes in elkaar zetten • doe-boekjes en kleur-boekjes 	
	<p>3. Molen De Ster</p> <ul style="list-style-type: none"> • Stand met eigen artikelen 	
Stroom	<p>4. Miniworld R'dam</p> <ul style="list-style-type: none"> • Rangeerbaan 	
Stroom	<p>5. Miniworld R'dam</p> <ul style="list-style-type: none"> • Rangeerbaan 	
Stroom	6. Kinderdijk	
stroom	7. Zij is Molenaar – vrouwelijke molenaars	
stroom	<p>8. Fietstochten / wandeltochten bij molens (Fietsnetwerk)</p> <p>Met eigen tent van 3x3</p> <p>Met stand en stoelen</p>	
Stroom	9. Ambacht - draaiende molentjes, met een aanbod voor andere molens om op het project aan te sluiten.	
Stroom	<p>10. Molenboeken en kaarten</p> <ul style="list-style-type: none"> • weggeef stand met landelijke/provinciale molenboeken 	

Stroom	<p>11. Molenboeken en kaarten</p> <ul style="list-style-type: none"> weggeef stand met landelijke/provinciale molenboeken 	
stroom	<p>12. Hoe word ik korenmolenaar? AKG</p> <ul style="list-style-type: none"> Handkorenmolentjes voor kinderen 	
Stroom	13. De Nieuwe Molenwereld	
	<p>14. Hoe word ik molenaar? GVM</p> <ul style="list-style-type: none"> Anderhalve stand 	
	<p>15. Jong Ambacht</p> <ul style="list-style-type: none"> Halve stand 	
	<p>16. Veiling</p> <ul style="list-style-type: none"> Te veilen items uitstallen Bordjes met uitleg Formulieren tbv biedingen Incasso formulier tbv betalingen 	
	17. Veiling idem	
	18. Zeilen maken met Kreuning, Koning, etc	
16:30	Opruimen markt	

MOLEN DE STER

Plattegrond
 Molen de Ster
 100 jaar Hollandsche molen
 22 april 2023
 Schaal 1:500

-  = Markkraam met afdak (200 x 100 x 240 cm BxLxH)
-  = 2x wc in pandig
-  = EHBO-post in het molencafé
-  = wagentje op spoor
-  = bierbank
-  = stroom
-  = podiumdeel 200x100 cm
-  = pop-up tent 400x400 cm
-  = dixi



5. PODIUM

PODIUM		Luuk
9:00-10:00	Aankleden podium <ul style="list-style-type: none"> - Beach flags - Check microfoons - Tafels tbv getuigschriften en enveloppen (i.o. Marion) - Statafel of katheders voor spreker 	
10:00?	Poppenspeler arriveert <ul style="list-style-type: none"> - Neerzetten poppenkast op podium (blijft achteraan staan tot ie nodig is) 	
13:00	Presentatrice arriveert	
13:30-14:00	Fanfare arriveert <ul style="list-style-type: none"> - begeleiden naar omkleedplek in zagerij en inspelen Singsongwriter arriveert <ul style="list-style-type: none"> - idem 	
14:00-15:30	Start podium programma – presentator <ul style="list-style-type: none"> - Welkom - Programma toelichten - Lezingen - Rondleidingen in de molen - Markt 	5 min
	Welkomstwoord door voorzitter	5 min

	Optreden artiest (muziek, gitaar en zang)	5 min
	Column	5 min
	Veiling bijzondere items door veilingmeester <ul style="list-style-type: none"> - Aankondigen - 10 items ter plekke per opbod verkopen - vrijwilliger zorgt dat items klaar staan bij het podium - vrijwilliger laat items zien op podium - vrijwilliger brengt items weer terug naar de stand - vrijwilliger zorgt voor invullen incasso door de kopers - 	20 min
	Optreden artiest (muziek)	5 min
	Poppenspeler	15 min
	Afsluiting door presentator <ul style="list-style-type: none"> - Activiteiten rest jubileumjaar <ul style="list-style-type: none"> o - Sponsors bedanken <ul style="list-style-type: none"> o - Uitnodigen voor borrel - Aankondigen Fanfare 	5 min
15:30 - 16:30	Opruimen eigen materiaal (evt neerzetten in zagerij of direct in busje)	

6. LEZINGEN

LEZINGEN		
9:00-10:00	Tent staat gereed met stoelen en een tafel (geen microfoon) Inrichten tent <ul style="list-style-type: none"> - Neerzetten eigen beamer en laptop - Klaarzetten ppt en testen (week van te voren ppt in bezit) - Affiches ophangen op terrein met aankondiging lezingen - Flipover neerzetten bij ingang tent tbv inschrijvingen 	
13:00	Ontvangst sprekers	
13:30-15:30	Doorlopend: Lezing over: <ul style="list-style-type: none"> • Molen erven • Pelmolens • Watermolen Landschappen • Gebruik Oude rassen graan 30 minuten per ronde, 5 min in en uit, 20 minuten lezing	
	Na afloop flesje wijn uitdelen aan de sprekers	
15:30-16:30	Opruimen eigen materiaal (evt neerzetten in zagerij of direct in busje)	

Molenerven

Een inventarisatie van een molenerf richt zich op het in kaart brengen van het erf en daarop aanwezige (restanten van) structuren en objecten. Denk hierbij aan de aanwezigheid van een of meerdere schuren, een boomgaard, een moestuin, historisch gereedschap en andere roerende objecten. Debby Davidse heeft gewerkt aan de inventarisatie van molenerven in Zuid-Holland en zal het belang hiervan toelichten.

De Hollandsche Molen en Hollands Welvaart: Groninger pelmolens

In Groningen staan bijna de helft van de nog aanwezige pelmolens. Johan van Dijk vertelt over de 'Hollandse welvaart' op het Groninger platteland in de tweede helft van de negentiende eeuw, de rol van de pelmolens daarin en de hedendaagse situatie, dit aan de hand van 'zijn' molen; koren- en pelmolen Hollands Welvaart in Mensingeweer.

Watermolen Landschappen

De Erfgoeddeal is de aanzet geweest voor het creëren van een gemeenschap rondom watermolenlandschappen. Deze aanpak is een voorbeeld van hoe mensen in het Brabantse bekenlandschap duurzame relaties opbouwen. Tal van partijen hebben zich inmiddels aangesloten bij het project Watermolenlandschappen en klimaatadaptatie, waarin ze de watermolens 'wakker gaan kussen'.

Oude granen nieuwe kansen

Steeds meer consumenten krijgen genoeg van het saaie fabrieksbrood. Jonge bakkers willen terug naar het ambacht en loskomen van de fabrieksmixen. Tegelijkertijd wordt duidelijk dat de biodiversiteit ontoelaatbaar verschaalt en dat de bewuste broodbakker ook op zoek is naar meel van graan uit de streek. Zo is de zoektocht ontstaan naar de oude rassen graan. Hub van Erve vertelt hoe hij als molenaar zich hiervoor inzet.

7. VEILING

VEILING		
9:00-10:00	Kraam inrichten, er zijn 10 items die geveild gaan worden. Voor elk item is een bordje gemaakt wat erbij gezet kan worden met een omschrijving en minimum bod.	
14:35	Veiling door veilingmeester op podium.	
16:30	Alle items (of een waardebond voor het item ingeval van de overnachting en kunstwerk) die verkocht zijn, zijn opgehaald en de incasso's zijn getekend. Overblijvende items en eigen spullen in busje	

TE VEILEN ITEMS		
GVM	Twee nachten in B&B	100,-
DHM	Ets molen De Adriaan	200,-
VL	Fiets	969,-
SMD	Groot Algemeen Moolenboek linnen	100,-
VL	Amandelbloesem koffer	115,-
Paul Groen	Houten kunstwerk op maat	500,-
DHM	Poster Windmotor Herkules	100,-
DHM	Zomer postzegels 1963	100,-
DHM	Serie 14 miniatuurmolentjes (excl vitrine)	150,-
anoniem	Drie roedeplaatjes	300,-

8. MOLENRONDLEIDING

MOLEN RONDLEIDING		molenaars
9:00 – 10:00	Vlaggenlijn ophangen (Anita zorgt dat molenaars de vlaggetjes krijgen)	
13:30-15:30	Rondleiding in de molen door de molenaars van De Ster In de ochtend wordt gedraaid en in de middag mogelijk gemalen (als de ALV is opgeruimd) De molenaars zelf geven aan of dat op tijdstippen of doorlopend gaat zijn. Na afloop bedankje uitdelen aan de molenaars	

9. BORREL

BORREL		...
15:30-16:00	Muziek van de Fanfare (paraderen buiten over het terrein)	
15:30-16:30	<p>Borrel (middels muntjes of betalen aan de bar)</p> <ul style="list-style-type: none">• Buffettafel binnen: hier kan met muntjes een drankje worden gehaald – wordt al klaar gezet• Buitentafel: hier kan met muntjes een drankje worden gehaald – wordt al klaar gezet• Café bar buiten (de 'L'): hier kan iedereen een drankje kopen <p>Rond 16:15 gezamenlijke toast op het jubileum Directeur bedankt iedereen voor de komst</p>	

10. FOTODRAAIBOEK

FOTO's	Hoofd communicatie bespreekt draaiboek met fotograaf	
11:00-12:30	Impressie ALV	
12:30-13:30	Impressie lunch en speciale genodigden	
13:30-16:30	Impressie podium programma Impressie markt Impressie lezingen Impressie rondleidingen Impressie foto tentoonstelling	
15:30-16:30	Impressie fanfare Impressie borrel	

11. MEDIA DRAAIBOEK

MEDIA		
Half maart	Aandacht op social voor Molenfestival	
Op de dag zelf	Berichten op social media	
Maandag	Nieuwsbericht op website over succes Molenfestival	

12. AFBOUW

AFBOUW		
16:30	Afbouwen markt, podium, lezingen, ALV (indien nog niet gedaan) Alle spullen in het	
16:30	Flesjes wijn uitdelen aan alle vrijwilligers die zich die dag hebben ingezet	

13. TAAKVERDELING

-: overall coördinatie
-: coördinator ALV, plus notulen
-: coördinator marktkramen
-: coördinator podium, ontvangst artiesten (fanfare, zanger, poppenspeler),
ontvangst VIP's,
-: coördinator veiling
-: coördinator DHM stand
-: coördinator educatiestand
-: coördinator lezingen programma
-: social media verslaglegging (tot half vier)
-: zit in eigen stand (zeilmakerij)

Contacten De Ster

....

14. TELEFOONNUMMERS

.....:

06

etc

15. OVERIG

Fotograaf

Toilet gebouw of dixies?

EHBO:

Vergunning:

Plan B:

Slecht weer – heftige storm: dan middagdeel afblazen

.....